








LEGENDA OSPRZĘTU:

-  - Wyłącznik nadprądowy/Ogranicznik mocy
-  - Wyłącznik różnicowoprądowy
-  - Wyłącznik różnicowoprądowy z członem nadprądowym
-  - Ogranicznik przepięć
-  - Rozłącznik izolacyjny
-  - Kontrolki faz
-  - Dzwonek modułowy

PARAMETRY INSTALACJI:

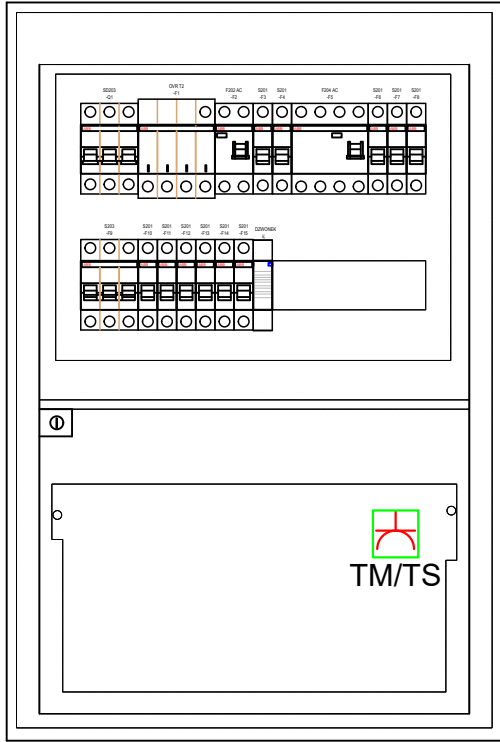
Pi = 13kW  
kj = 0,87  
Pz = 11,36kW  
cos fi = 0,93  
tang fi = 0,4  
Ib = 17,62A  
U = 230/400V

ZAPROPONOWANE W PROJEKCIE ROZWIĄZANIA MATERIAŁOWE, URZĄDZENIA, ELEMENTY I TECHNOLOGIE NALEŻY TRAKTOWAĆ JAKO WYMAGANY STANDARD JAKOŚCI A NIE WYBÓR PRODUCENTA. DOPUSZCZA SIĘ ROZWIĄZANIA RÓWNORZĘDNE POD WARUNKIEM SPEŁNIENIA ZAŁOŻONYCH PARAMETRÓW TECHNICZNYCH, ESTETYCZNYCH I FORMALNO-PRAWNYCH ZGODNE Z OPISEM TECHNICZNYM ROZWIĄZAŃ MATERIAŁOWYCH.

OZNACZENIA PRZEWODÓW:

"PN"	"VDE"
SMYp 300/300V	H03 VH-H
OMY 300/300V	H03 VV-F
OMYp 300/300V	H03VVH2-F
LgY 300/500V	H05 V-K
DY 300/500V	H05 V-U
OWY 300/500V	H05 VV-F
OW 300/500V	H05 RR-F
Opd 450/750V	H07 RR-F
LgY 450/750V	H07 V-K
DY 450/750V	H07 V-U
YDYżo	NYM-J
YDY	NYM-O
YKYżo	YYY-J
YKY	YYY-O
YKXSżo	N2XY-J
YKXS	N2XY-O
YAKYżo	NAYY-J
YAKY	NAYY-O
YAKXSżo	NA2XY-J
YAKXS	NA2XY-O
AsXn	NFA2X

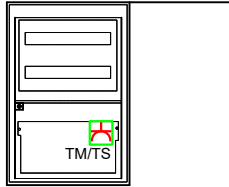
TM



SCHRACK TECHNIK  
TSM COMBO 4-rz./2xTH35 pion  
plastikowa, n/t z płytą mont.  
Wymiary: (SZ.x W.x GŁ.)  
396 x 651 x 112mm, IP40

SZCZEGÓŁ MONTAŻU ROZDZIELNICY MIESZKANIOWEJ

TM



UWAGI:

- ROBOTY PROWADZIĆ ZGODNIE Z WARUNKAMI POZWOLENIA NA BUDOWĘ, WARUNKAMI TECHNICZNYMI PRZYŁĄCZENIA, DOKUMENTACJĄ PROJEKTOWĄ, OBOWIĄZUJĄCYMI PRZEPISAMI I POLSKIMI NORMAMI, PRZESTRZEGAJĄC INSTRUKCJI PRODUCENTÓW I DOSTAWCÓW;
- INSTALACJE ELEKTRYCZNE WYKONAĆ W UKŁADZIE TN-S
- W ROZDZ. STOSOWAĆ WYŁĄCZNIKI RÓŻNICOWOPRĄDOWE O CZUŁOŚCI 30mA;
- OCHRONA OD PORAŻEN PRĄDEM ELEKTRYCZNYM POPRZEC SAMOCZYNNNE WYŁĄCZENIE ZASILANIA WG. PN-IEC 60364;
- WYKONAWCA ZOBOWIĄZANY JEST STOSOWAĆ WYŁĄCZNIKI WYROBY BUDOWLANE POSIADAJĄCE DOKUMENTY ŚWIADCZĄCE O DOPUSZCZENIU DO OBROTU NA RYNKU POLSKIM ALBO DO JEDNOSTKOWEGO ZASTOSOWANIA W OBIEKCIE. NALEŻY STOSOWAĆ MATERIAŁY I WYROBY POSIADAJĄCE AKTUALNE APROBATY TECHNICZNE, ATESTY HIGIENICZNO- SANITARNE I CERTYFIKATY BEZPIECZEŃSTWA;
- WYMIARY NALEŻY ZWERYFIKOWAĆ NA BUDOWIE, O WSZELKICH NIEŚCISŁOŚCIACH NALEŻY POINFORMOWAĆ PROJEKTANTA;
- NINIEJSZY RYSUNEK NALEŻY ROZPATRYWAĆ ŁĄCZNIE Z POZOSTAŁYMI RYSUNKAMI I CZĘŚCIĄ OPISOWĄ ORAZ PROJEKTAMI BRANŻOWYMI;
- PRZY PRZYSTĄPIENIU DO WYKONYWANIA PRAC ORAZ DOKONYWANIEM ZAMÓWIENIA MATERIAŁÓW NALEŻY:
- DOKŁADNIE ZAPOZNAĆ SIĘ Z DOKUMENTACJĄ WSZYSTKICH BRANŻ;
- SKOORDYNOWAĆ TECHNOLOGIE WYKONYWANIA ROBÓT WSZYSTKICH BRANŻ;
- DOKONAĆ WSZYSTKICH CZYNNOŚCI, KTÓRYCH KONIECZNOŚĆ WYNIKA ZE SZTUKI BUDOWLANEJ, OBOWIĄZUJĄCYCH PRZEPISÓW I NALEŻYTEJ STARANNOSCI;
- SKUTKI BEZPOŚREDNIE I POŚREDNIE NIESTOSOWANIA SIĘ DO POWYŻSZYCH ZALECEŃ OBCIĄGAJĄ WYŁĄCZNIE GENERALNEGO WYKONAWCĘ;
- DOPUSZCZA SIĘ MOŻLIWOŚĆ ZMIANY TYPU PROJEKTOWANYCH PRZEWODÓW ZASILAJĄCYCH PO UWZGLĘDNIENIU WSPÓŁCZYNNIKÓW KOREKCYJNYCH ORAZ DOPUSZCZALNEJ OBCIĄŻALNOŚCI PRĄDOWEJ DŁUGOTRWAŁEJ WYNIKAJĄCEJ Z NORMY 60364-5-52. PO UZYSKANIU ZGODY INWESTORA.

ARTOP PRACOWNIA PROJEKTOWA

ul.Zuzanny 13/1, 71-032 Szczecin  
artop@artop.szczecin.pl

TYTUŁ RYSUNKU	SCHEMAT ROZDZ. TM		
TEMAT	BUDWA BUDYNKU MIESZKALNEGO WIEŁORODZINNEGO		
ADRES	ul.Emilii Plater dz. nr 475,476,477, 72-500 Miedzyzdroje		
PROJEKTOWAŁ mgr inż. Ernest Ignatowicz nr upr. ZAP/0240/PWBE/19 specj. inst. elektryczne SPRAWDZIŁ mgr inż. Maciej Polak nr upr. ZAP/0096/PWBE/21 specj. inst. elektryczne OPRACOWAŁ	PODPIS	Branża ELEKTRYCZNA	Data IX.2024
		Skala n/d	Nr rys. IEs7